

H4 | PRO

PROFESSIONELLE INDUKTIONSERHITZUNG FÜR PROFESSIONELLE KAROSSERIEWERKSTÄTTEN

INTELLIGENTE PRÄZISIONSINDUKTIONSTECHNIK

Der **H4PRO** bietet voreingestellte, auf Ihre Serviceanforderungen zugeschnittene Konfigurationen, ermöglicht aber jederzeit manuelle Eingriffe.

Der **H4PRO** ist ein Präzisionsgerät mit verschiedenen speziellen Programmen für Ihre Routineaufgaben.

Vom einfachen Lösen der Radbolzen bis hin zum Einsatz bei der Achsvermessung oder kundenspezifischen OEM-Programmen: Einfach die gewünschte Aufgabe auswählen, und der **H4PRO** wählt automatisch die optimale Einstellung.



PRÄZISE
SCHUTZ VOR ÜBERHITZUNG
SICHER

H4PRO WURDE FÜR IHR GESCHÄFT ENTWICKELT

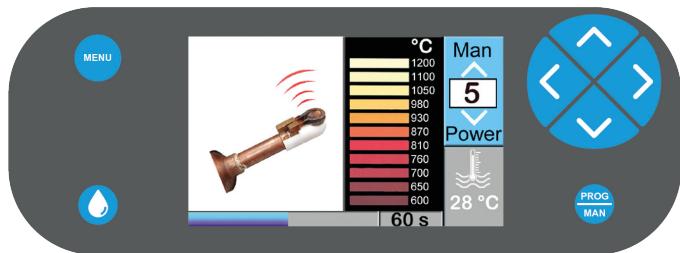
Der **H4PRO** ermöglicht kontrolliertes Erhitzen, ohne dass daneben liegende Teile beschädigt werden.

- In der Karosseriewerkstatt lassen sich Türdichtungen schnell lösen
- In der Servicewerkstatt lösen Sie mühelos verrostete Schrauben und Muttern
- Im Reifenbetrieb oder in der Achsmesswerkstatt lösen Sie sicher Sturzbolzen und Spurstangen
- Voreingestellte OEM-Programme garantieren, dass die korrekte Wärme nach Herstellervorgaben eingestellt wird - das erhöht das Kundenvertrauen in Ihre Vertragswerkstatt

INTELLIGENTE UND INTUITIVE SOFTWARE

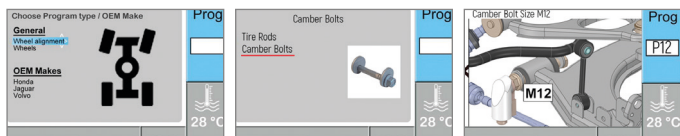
Die intuitive Benutzeroberfläche des **H4PRO** erleichtert das Navigieren mit dem 5-Zoll-Farbdisplay.

Der manuelle Modus umfasst fünf verschiedene Leistungsstufen und einen Countdown-Timer, um einen sicheren Ablauf bei individuell gewählter Konfiguration zu gewährleisten.

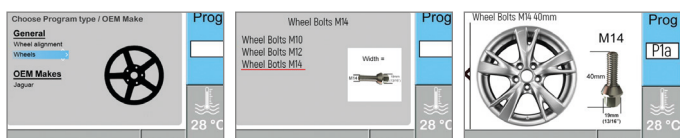


Der Programmmodus bietet voreingestellte Konfigurationen entsprechend der Serviceanwendung, um Überhitzung und Beschädigung der Teile zu vermeiden.

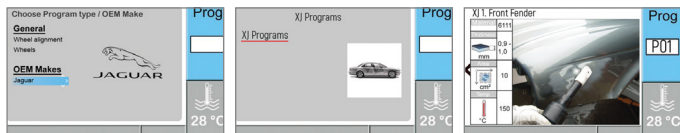
ACHSMESSMODUS



RADBOLZENMODUS



OEM-MODUS



BESSERE ZUGÄNLICHKEIT

Die erweiterte Zweihandbedienung ermöglicht schnelleres Arbeiten mit einer Hand auf dem Auslöseknopf und der anderen auf dem Induktionsgriff.

AUFRÜSTBAR

Der **H4PRO** kann mit einem optionalen Trolley inklusive zusätzlichem Kühlwassertank aufgerüstet werden - für eine längere Betriebszeit mit einer Einschaltdauer bis zu 60 Minuten.

TECHNISCHE DATEN

Eingangsleistung	3,7kW
Netzspannung	204V, 1-phase, 50-60Hz
Arbeitsfrequenz	15-30kHz
Eingebauter Wassertank	2 liter
Länge der Schlauchleitung	3 meter
Abmessungen (LxBxH)	440 x 325 x 320mm
Gewicht	13kg
Einschaltdauer bei max. leistung (20°C)	9 minuten
Wassergekühlter Induktionskopf	Ja
Voreingestellte Heizprogramme	Ja
Countdown-Timer	Ja
Display	5-Zoll-Farbbildschirm

H4 | PRO

TSS TOTAL SHOP SOLUTIONS

Total Shop Solutions umfasst die Snap-on® Marken im Bereich Kfz-Technik, die eine breite Palette hochwertiger Werkstatteinrichtungslösungen bieten: von Radauswuchtmaschinen, Achsmessgeräten und Diagnosetools bis zu Drehmaschinen für Bremscheiben, Hebebühnen und Karosseriereparaturgeräten. Die Marken von Total Shop Solutions bieten eine einzigartige Vielfalt an Einrichtungslösungen für die Werkstatt.